



WALLE

WALLE INDUSTRIA E COMERCIO LTDA.



Catálogo



walleindustria.com.br

Aro do Farol



10.000
CG / ML / TURUNA ATÉ 83
CROMADO



10.001
CG / ML / TURUNA ATÉ 83
PRETO



10.010
CG 84 / TITAN 99
PRETO



10.020
CG 84 / TITAN 99
CROMADO



10.030
CB 400 80/84 / STRADA 94/02
CROMADO



10.040
CB 400 80/84 / STRADA 94/02
PRETO



10.050
CB 450 - 84/92
CROMADO



10.060
CB 450 84/92
PRETO



10.070
TITAN 2000 00/04 / CG 150 05/13
PRETO



10.071
TITAN 2000 00/04 / CG 150 05/13
CROMADO



10.075
CBX 250 TWISTER 02/08
CROMADO



10.076
CBX 250 TWISTER 02/08
PRETO



10.077
CB 500 98/04
CROMADO



10.078
CB 500 98/04
PRETO



10.084
YAMAHA YBR 00/10
INTERNO



10.085
YAMAHA YBR 00/10
CROMADO



10.086
YAMAHA YBR 00/10
PRETO



10.090
YAMAHA RD / RDZ / DTN
PRETO



10.100
YAMAHA RD / RDZ / DTN
CROMADO



10.105
YAMAHA FACTOR 09/12
CROMADO



10.106
YAMAHA FACTOR 09/12
PRETO



10.110
MOBILETE
PRETO



10.120
MOBILETE
CROMADO



10.200
ARO INSTRUMENTOS CG 81
VELOCIMETRO - CROMADO

Aro do Farol



10.210
ARO INSTRUMENTOS CG 82
VELOCIMETRO - CROMADO



10.220
ARO INSTRUMENTOS CG 82
VELOCIMETRO - PRETO



10.300
SUZUKI YES - 05/16
CROMADO



10.310
SUZUKI YES - 05/16
PRETO



10.320
SUZUKI INTRUDER - 02/16
CROMADO



10.330
SUZUKI INTRUDER - 02/16
PRETO



10.340
DAFRA KANSAS - 07/15
CROMADO



10.345
DAFRA KANSAS - 07/15
PRETO



10.350
DAFRA SPEED - 07/12
CROMADO



10.355
DAFRA SPEED - 07/12
PRETO

Paralama Dianteiro



20.030
CG 83
UNIVERSAL CROMADO
(FERRO)

Suporte Farol - MOBILETE



20.210
SUPORTE DO FAROL
MOBILETE - CROMADO (FERRO)



20.210
SUPORTE DO FAROL
MOBILETE - PRETO (FERRO)


Farol Completo - HONDA




Farol Completo - YAMAHA



Farol Completo - SUZUKI



Farol Completo - MOBILETE



Bloco Óptico



30.000
CG / ML / TURUNA ATÉ 82
REDONDO



30.010
CG 77/82
PARA LÂMPADA BI-ÍODO



30.020
CG 78/83
PLÁSTICO



30.030
CG 78/83
FERRO



30.040
TODAY / TITAN 83/99
PLÁSTICO



30.050
TODAY / TITAN 83/99
FERRO



30.060
NX 150 89/93 / NX 200 94/01



30.070
XRL 125 94/02
XR 200 / TORNADO 01/08



30.071
BROS 150 09/12
BROS 125 .../14



30.075
CBX 250 TWISTER 01/08



30.080
XL 250 R 82/83



30.090
XL 250 82/83
PARA LÂMPADA BI-ÍODO



30.100
XL 350



30.110
XLX 350
PARA LÂMPADA BI-ÍODO



30.120
CBX 200 STRADA 94/02



30.130
CB 400 80/83



30.140
CB 450 84/92



30.145
CB 500 98/04



30.146
CB 600 HORNET ATÉ 08



30.150
NX 350 SAHARA 90/99



30.155
NX 400 FALCON 00/08



30.156
NX 400 FALCON
COM PISCA EMBUTIDO



30.157
XRE 300 10/17



30.160
C 100 BIZ 98/05

Bloco Óptico



30.165
BIZ 125 06/10



30.166
C 100 BIZ
COM PISCA EMBUTIDO



30.170
DREAN 92/98



30.171
POP 100 07/12



30.175
TITAN 2000 00/04



30.176
CG 150 TITAN 04/08



30.177
CG 150 MIX 09/10
ÂMBAR



30.178
CG 150 MIX 11/13
CRISTAL



30.180
YAMAHA CRIPTON 98/05



30.185
YAMAHA YBR 00/04
VIDRO



30.186
YAMAHA YBR 2005
FAZER 250 05/10



30.187
YAMAHA YBR 125 FACTOR 09/12



30.190
YAMAHA RD / RDZ / DTN 87/97



30.200
YAMAHA RD / RDZ / DTN 87/97
PARA LÂMPADA BI-IODO



30.205
YAMAHA
XT 225 / DT 200 / DTM / XTZ



30.206
YAMAHA
XTZ / DTM / XT 225 03/05



30.207
YAMAHA
XTZ 250 LANDER 07/17



30.220
MOBILETE



30.230
FAROL MILHA - UNIVERSAL



30.240
SUZUKI YES 05/16



30.250
SUZUKI INTRUDER 02/16

Carcaça Farol

Produtos Compatíveis



50.000
MOBILETE
METAL PRETA



50.010
MOBILETE
METAL CROMADA



50.020
CG 77/82



50.030
CG TODAY 83 / TITAN 99



50.040
TITAN 2000 00/04



50.045
CG 150 04/08



50.050
CBX 200 STRADA 98/02
TWISTER 01/05



50.055
CBX 250 TWISTER 01/08



50.060
CB 450 84/92



50.064
CB 500 98/04
PRETA



50.065
CB 500 98/04
CROMADA



50.070
YAMAHA
YBR / FAZER / FACTOR 00/10



50.075
SUZUKI YES 05/16



50.080
SUZUKI INTRUDER 02/16



50.090
YAMAHA DTN




50.100
YAMAHA RDZ

WALLE

WALLE INDÚSTRIA E COMÉRCIO LTDA.

walle@walleindustria.com.br

11 2479-8428 / 942545169 
walle@walleindustria.com.br